

Olweus programa prieš patyčias

Duomenys yra surinkti mokykloje 2021 m. rudenį, naudojant *Dan Olweus* patikrintą lietuvišką mokinių klausimyno versiją (2010) ir buvo apdoroti naudojant *Olweus* duomenų tinklą rinkimui ir apskaičiavimui.

# Olweus mokinių apklausa apie patyčias

2021 metų rudenio

## REZULTATAI

Parengti iš atrinktos medžiagos dalies  
**Apklaustos klasės nuo 3 iki 8**

2021 m. rudenį surengtoje apklausoje  
dalyvavo 322 mokiniai

**Marijampolės**  
**„Šaltinio“ progimnazija**  
(V etapo mokykla)

# Tyrimo dalyviai pagal lytį:

2021 m. rudenį tyrime dalyvavo

322 mokiniai:

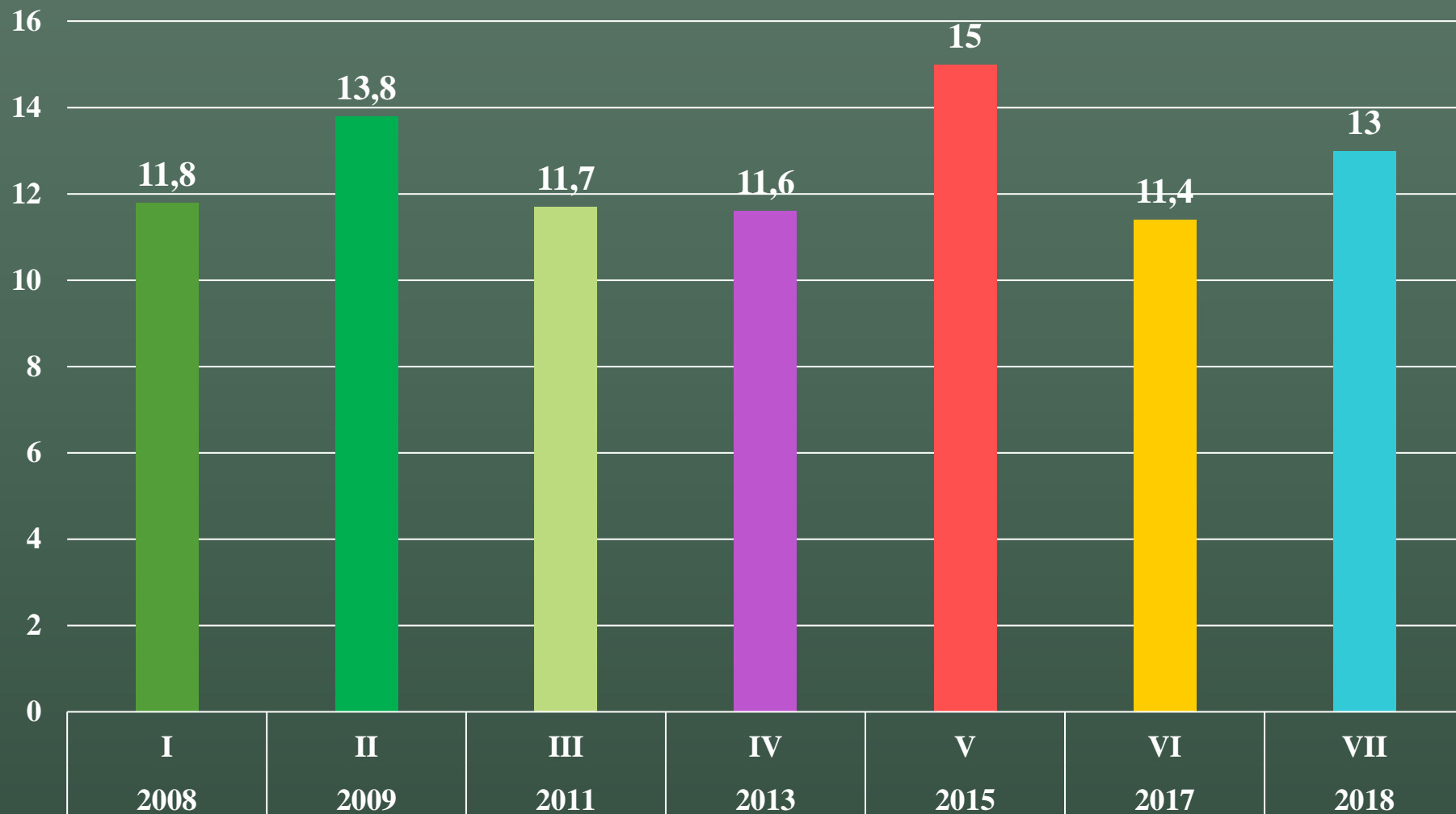
135 mergaitės,

187 berniukai.

Tai sudaro 94,2 proc. visų 3-8 klasių mokinių.

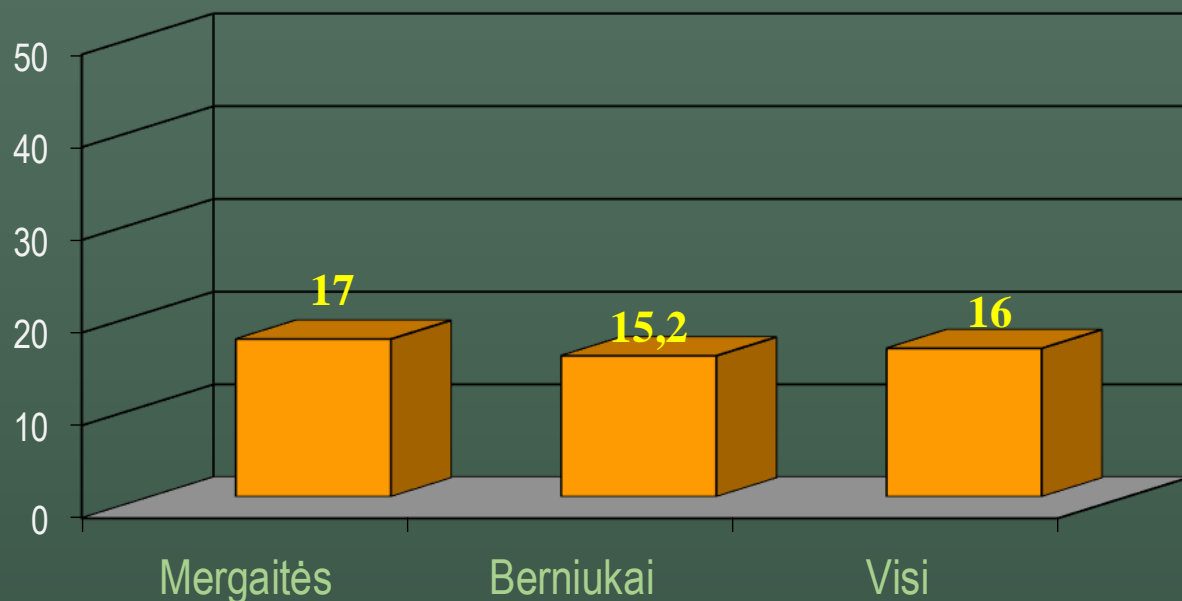
# 2021 m. Lietuvos Olweus mokinių apklausos rezultatai

(vidurkiai pateikiami pagal etapus, kada mokyklos pradėjo diegti OP)



# Berniukai ir mergaitės, iš kurių buvo tyčiojamosi 2-3 kartus per mėnesį paskutinius keletą mėnesių (mūsų mokyklos 2021 m. tyrimo rezultatai)

Visų mokinių nuo 3 iki 8 klasės procentas



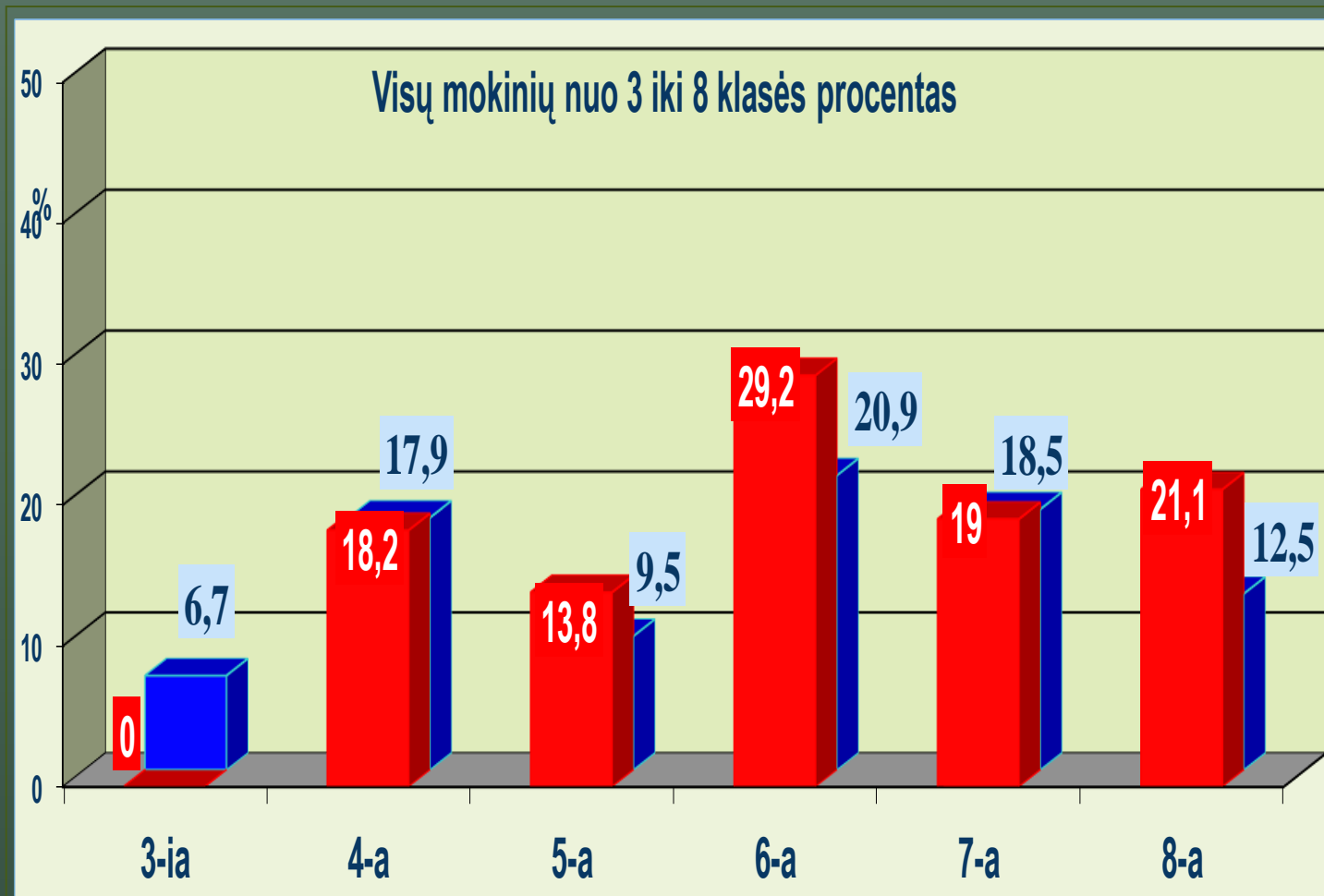
**16%** mokinių patyrė patyčias 2-3 kartus per mėnesį arba dažniau 2021m. rudenį.

17% mergaičių ir 15,2% berniukų patyrė patyčias 2021m. rudenį.

Kitaip sakant, viso 51 mokinyms nurodė, kad patyrė patyčias 2-3 kartus per mėnesį arba dažniau 2021m. rudenį.

Oranžinės spalvos: mokyklos vidurkiai 2021 metų.

## Berniukai ir mergaitės, iš kurių buvo tyčiojamosi 2-3 ar daugiau kartų per mėnesį paskutinius keletą mėnesių (2021 m. rezultatai pagal klasės lygmenį mūsų progimnazijoje)



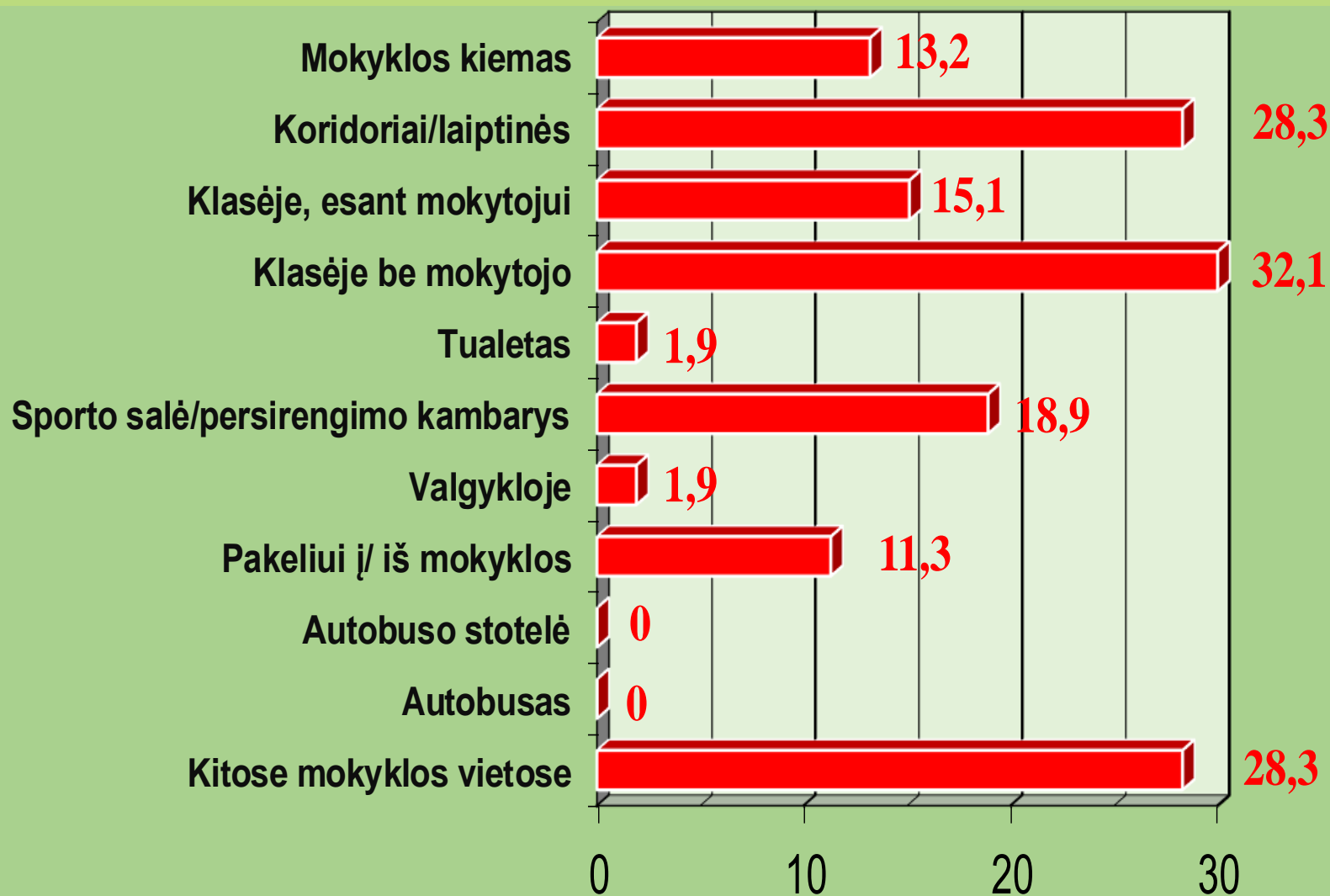
### 2021 m. tyrimo duomenimis:

Daugiausia patyčių berniukai ir mergaitės patiria **6** klasėse.

Mažiausiai patyčių mergaitės ir berniukai patiria **3** klasėse.

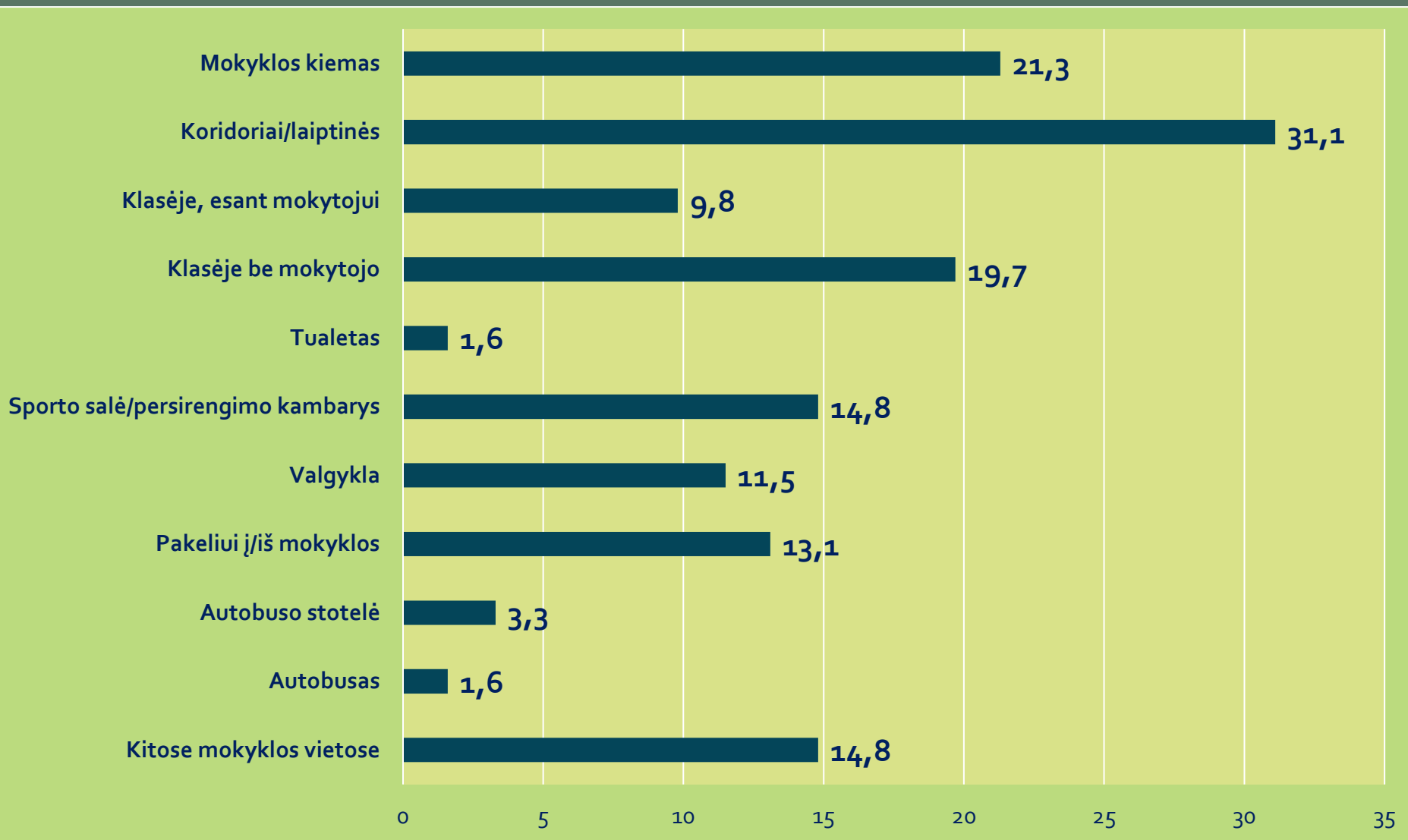
Diagramoje mėlyna spalva yra **berniukų** duomenys, O raudona - **mergaičių** duomenys.

# Kur mergaitės patyrė patyčias 2021 m. rudenį?



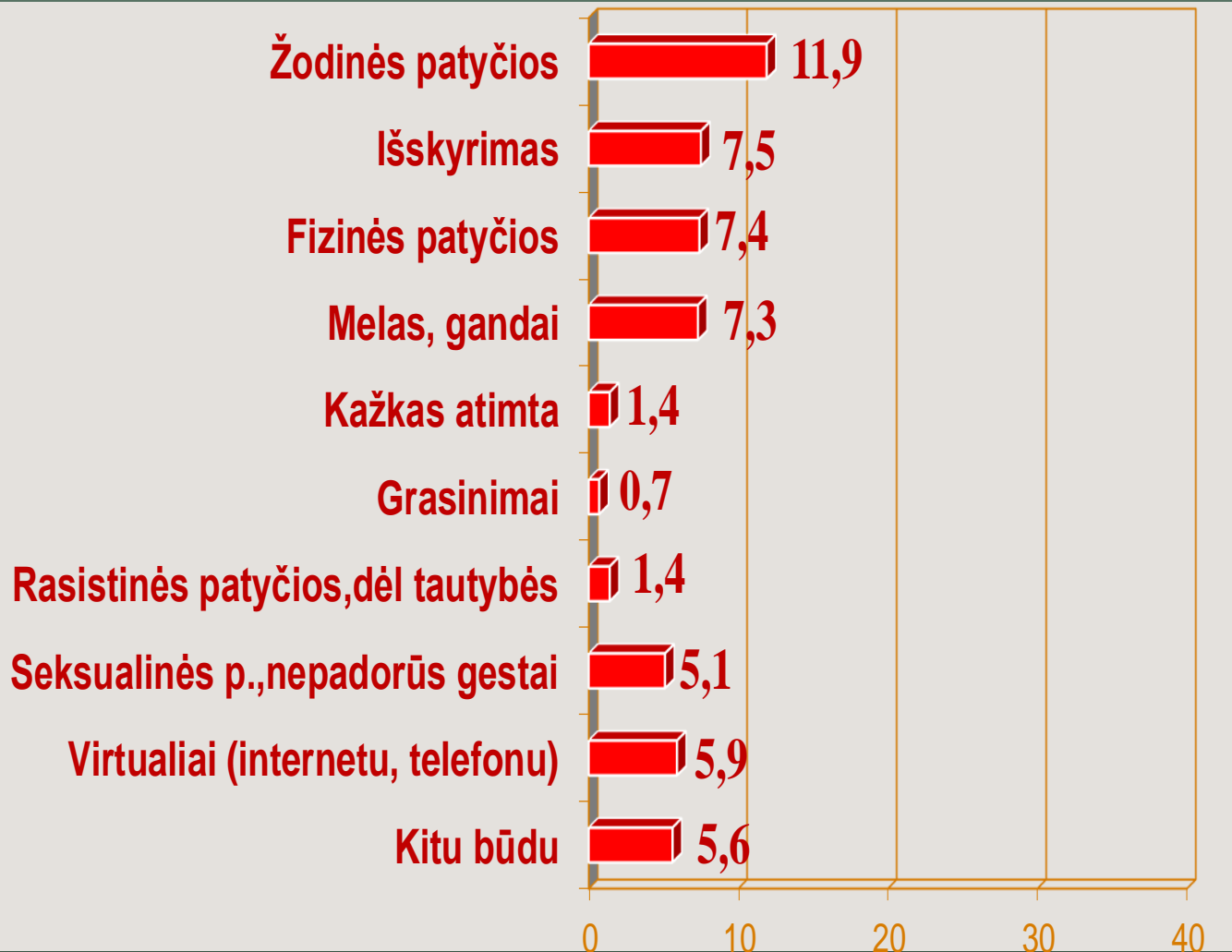
Mergaičių, iš kurių buvo tyčiojamosi 1-2 kartus ar dažniau, procentas

# Kur berniukai patyrė patyčias 2021 m. rudenį?



Berniukų, iš kurių buvo tyčiojama kartą, dukart ar dažniau, procentas

# Kokias patyčių formas patyrė mergaitės (2021 m. rudenį)?

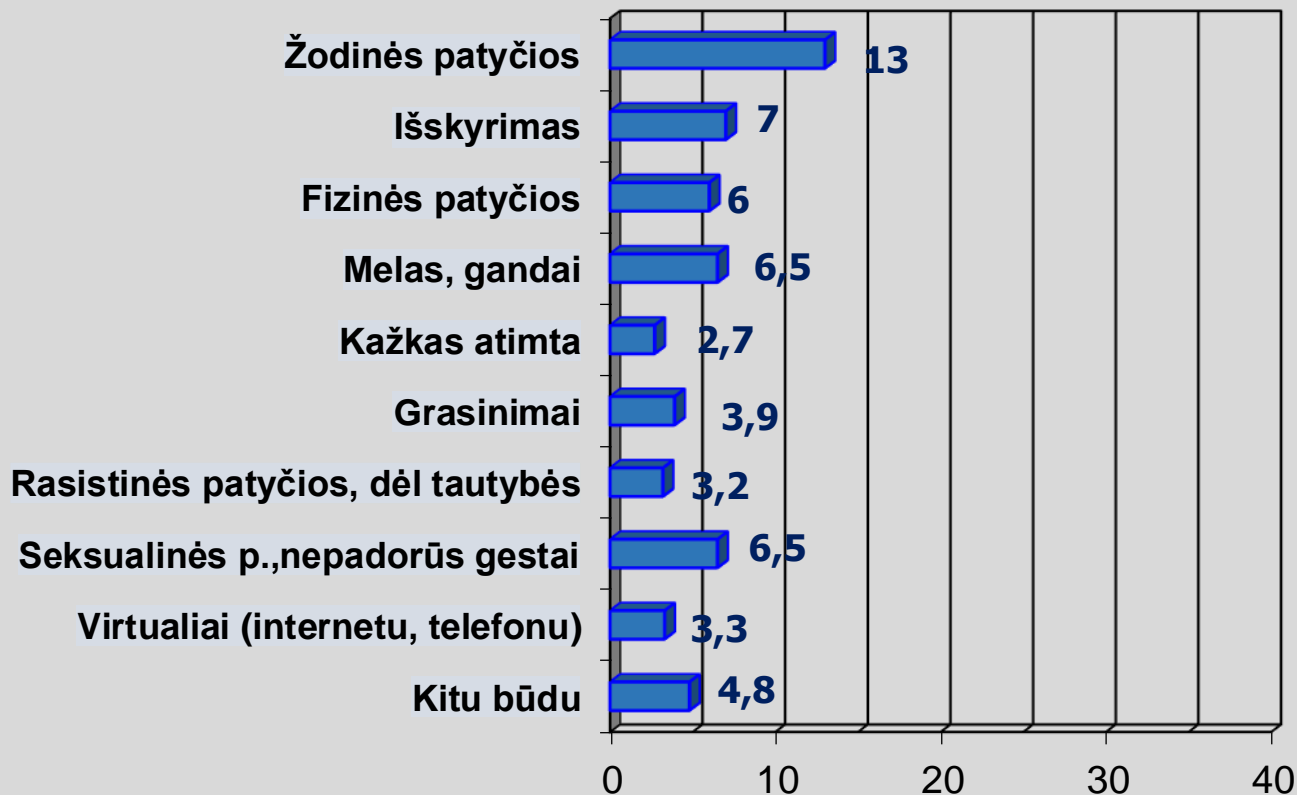


- Mergaičių tarpe labiausiai paplitę **žodinės patyčios** (11,9%).
- Pagal dažnumą antroje vietoje yra **išskyrimas** iš grupės, **ignoravimas** (7,5%).
- Trečioje - **fizinės patyčios** (7,4%).
- Ketvirtoje - **melas ir gandai** (7,3%).

Visų mergaičių, kurios atsakė į šiuos klausimus, procentas



# Kokias patyčių formas patyrė berniukai (2021 m. rudenį)?



- Berniukų tarpe labiausiai paplito 2021 m. rudenį **žodinės** patyčios (13%).
- Pagal dažnumą antroje vietoje yra **išskyrimas** iš grupės, **ignoravimas** (7%).
- Trečioje - **fizinės** patyčios (6%).

# OLWEUS patyčių prevencijos programa



Ačiū už dėmesį!

Instruktorė Inga Abramavičienė