

# GMAIL apžvalga

Sveiki, chebryte

Šiandien pakalbėsime apie pašto sistemą GMAIL. Na SUPRANTu - sakysite, kas čia tokio įpatingo, čia ir taip viskas aišku – parašai laišką - išsiunti laišką ir perskaitai kažkieno atsiųstą, laišką - atsakai. Ir Viskas!!! Naaaa iš dalies taip, tačiau neskubėkite atsijungi –aš Jums parodysiu daugiau visokių įdomių, įmantrių nustatymų, kurie palengvins naudojimąsi elektroniniu paštu.

Taigi, apie registraciją net nekalbu – čia intuityviai viskas aišku.

## Kalba ir Saugumas

Pradėsime nuo bendrų nuostatų, kalbos pakeitimo ir saugos nustatymo.

Jie jūsų pašto sistemos kalba ne valstybinė, arba tiesiog norite pakeisti kita, jums patogia, tuomet keliaujame į viršutinį dešinią kampą ir **paspausdami skritulį su raide**, suraundam Tvarkyti Google Paskyrą (**Manage Your Google Account**).

Atsidariusiame lange, dešinėje pusėje, susirandam ir paspaudžiam Asmeninė Informacija (**Personal Info**) ir skrolinam, taip sakant leidžiamės žemyn iki pat galo, kur Kita „Google“ paslaugų informacija ir nuostatos (**Other info and preferences for Google services**). Čia pirmajame stulpelyje pamatysite slaptažodžio nustatymus ir Dešiniau antrajame stulpelyje pamatysite kalbos nustatymus.

Jūs galite pridėti kelias kalbas, tačiau pagrindinė ta – kuri yra viršuje, skiltyje Pageidaujama kalba (**Preferred language**).

Taigi nusistatykite mūsų valstybinę - lietuvių kalbą, jei pas jus kita, nes visa kita informacija šiame video bus pateikta tik lietuviškai.

Taigi su kalba susitvarkėm, dabar judėkime prie saugos nustatymų.

Pagrįžtam šiek tiek atgal ir susirandam SAUGA

Skyrelyje „Kaip prisijungti prie Google“ įgalinam Patvirtinimas dviem veiksmis


, taip sakant dviejų faktorių arba dviejų veiksmų autentifikaciją, kuri padarys jūsų pašto dėžutę šiek tiek saugesne.


## [#NMPP Žinau](#)

👉 NŠA startuoja su ciklu „NMPP: žinau!“, kuriame kartu apžvelgsime įvairius su Nacionaliniu mokinių pasiekimų patikrinimu susijusius klausimus, aktualius tiek ketvirtokams, tiek aštuntokams.

[#KOKIE](#) NMPP VYKSTA


 Ketvirtos klasės mokiniams vyksta lietuvių kalbos ir literatūros (skaitymo) bei matematikos.


 Aštuntos klasės mokiniams vyksta lietuvių kalbos ir literatūros (skaitymo) bei matematikos patikrinimai.

 Taip pat vyksta baltarusių, lenkų, rusų tautinės mažumos gimtosios kalbos ir literatūros (skaitymo) patikrinimai.

#### [#NMPP](#) TVARKARAŠTIS


 Ketvirtokai sausio 21 d. atliks lietuvių kalbos ir literatūros (skaitymo), sausio 28 d. – matematikos testą.


 Aštuntokai vasario 4 d. atliks lietuvių kalbos ir literatūros (skaitymo) testą, vasario 25 d. tikrinsis matematikos gebėjimus.

 Tautinių mažumų (baltarusių, lenkų, rusų) gimtosios kalbos ir literatūros (skaitymo) patikrinimą ketvirtos klasės mokiniai laikys sausio 30 d., aštuntos klasės mokiniai – vasario 27 d.

 NMPP vyks visiems mokiniams tuo pačiu laiku.

#### [#KAIP](#) VYKSTA NMPP


 Patikrinimo užduotis mokiniai atlieka elektroniniu būdu mokyklose. Kiekvienam mokiniui skiriamas kompiuteris. Mokinys gali naudotis rašymo priemone ir popieriaus lapais juodraščiui.


 Ketvirtokams elektroniniam testui atlikti skiriama 60 min. Aštuntokams priklausomai nuo patikrinimo: matematikai – 60 min., lietuvių kalbai ir literatūrai bei gimtosiomis kalboms – 90 min.

 Mokiniai iš anksto gali susipažinti su testavimo aplinkos dizainu ir funkcionalumu čia:

<https://beta.etestavimas.lt/>

#### NMPP [#VERTINAMAS](#)

 Visos NMPP užduotys vertinamos automatiškai, elektroninė vertinimo sistema kiekvienam mokiniui užduoties atlikimo lange pateikia preliminarų įvertinimą taškais.

 Galutinis įvertinimas pateikiamas ir pagal taškus, ir pagal pasiekimų lygius: aukštesnysis, pagrindinis, patenkinamas, slenkstinis.

 Paruošiama rezultatų ataskaita mokiniui ir jo tėvams, mokyklai, savivaldybei.